



# RELATÓRIO MENSAL DE AÇÕES E ATIVIDADES



**Unidade:** Hospital Estadual de Santa Helena de Goiás - Dr. Albanir Faleiros Machado

**Período:** Abril de 2026

Termo de Colaboração nº 101/2024 e 1º Aditivo - SES

## **COMPOSIÇÃO DO CONSELHO DE ADMINISTRAÇÃO DA INSTITUIÇÃO**

Luiz Egídio Galetti – Presidente do Conselho

Carlos Alberto Brands – Membro

Eduardo Ferreira Fernandes – Membro

Marcelo José Ataídes – Membro

Ricardo Bonacin Pires – Membro

Valdinei Marques Oliveira – Membro

Diógenes Alves Nascimento - Membro

## **COMPOSIÇÃO DO CONSELHO FISCAL**

### **Membros Titulares:**

Cleiber de Fátima Ferreira Lima Gonçalves – Membro

Edson Alves da Silva – Membro

Ana Rosa Bueno – Membro

### **Membros Suplentes:**

Fabrcio Gonçalves Teixeira – Membro

Adalberto José da Silva – Membro

Ari Elias Silva Júnior – Membro

## **COMPOSIÇÃO DA DIRETORIA ESTATUTÁRIA**

Alúcio Parmezani Pancrácio – Diretor Presidente

Daniel de Albuquerque Pinheiro - Diretor Vice – Presidente

Heliar Celso Milani - Diretor Financeiro

Suzy Siqueira de Souza - Diretor Técnico

Reinaldo Caetano da Silva – Diretor Executivo

Henrique Hiroto Naoe - Diretor Administrativo

Janquiel José Marodin - Diretor de Relações Institucionais

Benjamin José Pinto de Oliveira - Diretor de Desenvolvimento Organizacional

### **SUPERINTENDÊNCIAS DO IPGSE – UNIDADE GESTORA**

Romero Leão Giovannetti – Superintendente Administrativo

Diógenes Alves Nascimento – Superintendente Financeiro

Loianny Severo Soares de Almeida – Diretora de Operações e Logística

### **COMPOSIÇÃO DA DIRETORIA – UNIDADE GERIDA**

#### **UNIDADE HOSPITALAR: HERSO**

Ubyratan Gonzaga Coelho – Diretor Geral – Acumulando função de Diretor Técnico

Ariany Cristina Marques Silva – Diretora Administrativa

Lidiane Vieira de Souza da Mota – Gestora de Enfermagem

Tiago Antunes Caixeta – Gerente de Atendimento

## SUMÁRIO

<b>1. APRESENTAÇÃO</b> .....	6
<b>2. IDENTIFICAÇÃO E PERFIL DO HOSPITAL</b> .....	7
<b>3. INDICADORES ESTATÍSTICOS QUE PERMITAM AVALIAÇÃO QUANTITATIVA E QUALITATIVA DO DESEMPENHO E DO CUMPRIMENTO DAS METAS PACTUADAS</b> .....	8
<b>3.1 INDICADORES DE PRODUÇÃO</b> .....	8
3.1.1 Internação (Saídas Hospitalares) .....	8
3.1.2 Cirurgias Programadas / Eletivas .....	8
3.1.3 Atendimento Ambulatorial .....	9
3.1.4 Serviço de Apoio Diagnóstico e Terapêutico - SADT (Externo) .....	10
3.1.5 Leito dia.....	10
3.1.6 SADT Interno .....	10
<b>3.2 INDICADORES DE DESEMPENHO</b> .....	11
3.2.1 Taxa de Ocupação Hospitalar .....	11
3.2.2 Média de Permanência Hospitalar (dias).....	11
3.2.3 Índice de Intervalo de Substituição (dias).....	11
3.2.4 Taxa de Readmissão Hospitalar pelo mesmo CID (em até 29 dias).....	12
3.2.5 Taxa de Readmissão em UTI em até 48 horas.....	12
3.2.6 Percentual de Ocorrência de Glosas no SIH .....	12
3.2.7 Percentual de Suspensão de Cirurgias Eletivas por condições operacionais .....	12
3.2.8 Percentual de cirurgias eletivas realizadas com TMAT expirado .....	12
3.2.9 Percentual de exames de imagem com resultado entregue em até 10 dias. ....	13
3.2.10 Percentual de casos de doenças/agravos/eventos de notificação compulsória imediata (DAEI) digitados oportunamente .....	13
3.2.11 Percentual de casos de doenças/agravos/eventos de notificação compulsória imediata (DAEI) investigados oportunamente.....	13
3.2.12 Taxa de perda financeira por vencimento de medicamentos .....	13
3.2.13 Taxa de acurácia do estoque .....	13
3.2.14 Taxa de aceitabilidade das intervenções farmacêuticas .....	14
<b>4. Ouvidoria</b> .....	17
<b>5. EVENTOS, AÇÕES E IMPACTOS BENEFICIO SOCIAL</b> .....	19
<b>6. ASPECTOS FINANCEIROS E CONTÁBEIS</b> .....	24
6.1 Índice de Eficiência Financeira .....	24

6.2 Índice Contábil .....	24
7. IMPACTO BENEFÍCIO SOCIAL.....	25

## 1. APRESENTAÇÃO

Em consonância com o contrato firmado entre a Secretaria de Estado da Saúde de Goiás SES/GO e o Instituto de Planejamento e Gestão de Serviços Especializados (IPGSE), para a gestão e operacionalização do Hospital Estadual de Santa Helena de Goiás Dr. Albanir Faleiros Machado – HERSO sob Aditivo do Termo de Colaboração nº 101/2024 SES, apresenta-se nessa oportunidade o relatório gerencial e de atividades desenvolvidas referente a abril de 2026.

As informações contidas neste relatório são referentes aos atendimentos, atividades, eventos e produção anual da instituição, os dados são extraídos dos mapas estatísticos dos setores e eletronicamente do sistema de gestão hospitalar SoulMV.

### MISSÃO:

Prestar assistência hospitalar aos usuários do Sistema Único de Saúde de forma humanizada com segurança e qualidade, visando à satisfação dos clientes.

### Visão:

Ser referência no atendimento hospitalar de urgências e emergências em trauma e desenvolvimento profissional, focado na segurança do paciente no Estado de Goiás.

### Valores:

Segurança, Humanização, Qualidade e Ética.

## 2. IDENTIFICAÇÃO E PERFIL DO HOSPITAL

**Nome:** Hospital Estadual de Santa Helena de Goiás – Dr. Albanir Faleiros Machado – HERSO

**CNES:** 6665322

**Endereço:** Av. Uirapuru s/n – Parque Residencial Isaura

**CNPJ:** 02.529.964/0014-71

**Esfere de Gestão:** Órgão Público do Poder Executivo Estadual

**Funcionamento da unidade:** Urgência e Emergência: 24 horas, 7 dias da semana. Ambulatório: Segunda a sexta-feira, das 07h às 19h

**Perfil da unidade:** O HERSO é um Hospital Geral de Média e Alta Complexidade, de demanda regulada e/ou referenciada, com leitos cirúrgicos, clínicos e de terapia intensiva (UTI) para atendimento dos pacientes da Macrorregião Sudoeste de Goiás e demais Macrorregiões.

É referência para atendimentos de urgência e emergência em Bucomaxilo, Cirurgia Geral, Clínica Médica, Ortopedia e Traumatologia, Neurologia, Vascular, também realiza atendimentos ambulatoriais nas especialidades de Cirurgia Geral, Ortopedia, Cardiologia, Urologia e Neurologia, assim como serviço de diagnóstico com exames laboratoriais e de imagem (Radiologia, Tomografia e Ultrassonografia).

O HERSO possui leitos gerais, leitos complementares e leitos dia, distribuídos da seguinte forma, totalizando 99:

UNIDADE:	LEITOS:
Clínica Médica Adulto	12
Clínica Cirúrgica	53
Unidade de Terapia Intensiva – Adulto   UTI Tipo II	18
PS – Observação	06
Box emergência	06
Leito dia	04

Tabela 1 - Lista de leitos de Unidades de Internação | Fonte: Termo Aditivo ao Termo de Colaboração nº 101/2024 SES/GO

### 3. INDICADORES ESTATÍSTICOS QUE PERMITAM AVALIAÇÃO QUANTITATIVA E QUALITATIVA DO DESEMPENHO E DO CUMPRIMENTO DAS METAS PACTUADAS

#### 3.1 INDICADORES DE PRODUÇÃO

A seguir, apresentam-se as metas de produção contratualizadas no Termo de Colaboração nº 101/2024

- SES/GO e seu 1º e 2º Termo Aditivo, bem como a quantidade realizada em abril de 2026:

##### 3.1.1 Internação (Saídas Hospitalares)

UNIDADES DE INTERNAÇÃO	METAS	REALIZADO
Clínica Cirúrgica	381	359
Clínica Médica Adulto	82	90
Total da meta estabelecida:	<b>463</b>	
Total de saídas - abril		<b>449</b>

As saídas hospitalares correspondem às altas hospitalares dos pacientes internados na unidade, incluindo as altas melhoradas e a pedido, transferências externas e óbitos ocorridos no período.

##### 3.1.2 Cirurgias Programadas / Eletivas

As cirurgias programadas/eletivas realizadas no HERSO são das especialidades: cirurgia geral, ortopedia, urologia e buco maxilofacial.

QUANTIDADE DE CIRURGIAS	META	REALIZADO
Alto Giro	<b>100</b>	104
Média ou Alta Complexidade	<b>80</b>	94
Alto Custo	<b>30</b>	0
<b>TOTAL REALIZADO:</b>	<b>210</b>	<b>198</b>

### 3.1.3 Atendimento Ambulatorial

Os atendimentos ambulatoriais médicos correspondem a atendimento de pacientes em primeira consulta, primeira consulta de egresso, interconsulta e consultas subseqüentes (retornos). São realizadas também consultas ambulatoriais multiprofissionais e pequenos procedimentos ambulatoriais.

Atendimento Ambulatorial	Meta	Realizado
Consultas Médicas	1350	1.019
Consultas Multiprofissionais	1550	1775
Pequenos Procedimentos	40	20
<b>Total de Atendimentos Ambulatoriais:</b>	<b>2.940</b>	<b>2.814</b>

Total de Atendimentos Médicos	Meta	Realizado
	1350	1.019
Especialidades	Meta	Realizado
Cirurgia Geral	1350	305
Cirurgia Vascular		36
Ortopedia/Traumatologia		504
Cardiologia		70
Urologia		85
Clínico Geral		101
<b>Total de Atendimentos Médicos:</b>	<b>1350</b>	<b>1.135</b>
Neurocirurgia	<b>Sem Meta</b>	12
Neurologia		19

Especialidades	Meta	Realizado
Enfermagem	1550	872
Fisioterapia		245
Psicologia		258

Especialidades	Meta	Realizado
Nutricionista		254
Farmácia		1127
Cirurgião Dentista/Buco Maxilo		19
<b>Total de Atendimentos Não Médicos:</b>	<b>1.550</b>	<b>1.775</b>

### 3.1.4 Serviço de Apoio Diagnóstico e Terapêutico - SADT (Externo)

Corresponde à disponibilização e realização de exames de tomografia e Colangiopancreatografia Retrógrada Endoscópica - CPRE regulados para a Unidade.

Exames	Meta	Realizado
Colangiopancreatografia Retrógrada Endoscópica CPRE	3	13
Tomografia Computadorizada	50	123
<b>Total:</b>	<b>65</b>	<b>136</b>

### 3.1.5 Leito dia

O Hospital Dia é disponibilizado aos pacientes que comparecem à Unidade apenas para recebimento de dose esquemática de medicação endovenosa, procedimentos ambulatoriais, pacientes clínicos e/ou cirúrgicos que necessitam de permanecer na Unidade por um período máximo de 12 horas.

TOTAL DE ATENDIMENTOS	Meta	Realizado
	88	92

### 3.1.6 SADT Interno

MOTIVOS	REALIZADOS
Análises Clínicas e Sorologias	14.900
Anatomia Patológica	76
Ecocardiograma	0
Eletrocardiografia	386
Endoscopia	9

MOTIVOS	REALIZADOS
Hemodiálise	46
Hemoterapia	204
Radiologia	1.863
Tomografia	999
Ultrassonografia	81
Eletroencefalograma	4
Fisioterapia	5.501
Fonoaudiologia	1.256
Psicologia	1.859
Terapia Ocupacional	0
<b>TOTAL REALIZADO:</b>	<b>27.184</b>

### 3.2 INDICADORES DE DESEMPENHO

Os indicadores de desempenho estão diretamente ligados à eficiência, efetividade e qualidade dos processos de gestão dos atendimentos oferecidos aos usuários da unidade.

#### 3.2.1 Taxa de Ocupação Hospitalar

A taxa de ocupação hospitalar compreende a relação percentual entre o número de pacientes-dia, em determinado período, e o número de leitos-dia no mesmo período. O dado é obtido utilizando a seguinte fórmula: **[Total de Pacientes-dia no período / Total de leitos operacionais-dia do período] x 100**

#### 3.2.2 Média de Permanência Hospitalar (dias)

É a relação entre o total de pacientes-dia no período e o total de pacientes egressos do hospital (por altas, transferência externa e ou óbitos no mesmo período). Representa o tempo médio de internações dos pacientes nos leitos hospitalares. **Fórmula: [Total de pacientes-dia no período / Total de saídas no período]**

#### 3.2.3 Índice de Intervalo de Substituição (dias)

Refere-se o tempo médio em que um leito permanece desocupado, entre a saída de um paciente e a admissão de outro. Essa medida relaciona a taxa de ocupação com a média de permanência.

**Fórmula: [(100-Taxa de ocupação hospitalar) x Média de tempo de permanência] / Taxa de ocupação hospitalar]**

#### **3.2.4 Taxa de Readmissão Hospitalar pelo mesmo CID (em até 29 dias)**

Mede a taxa de pessoas que retornaram ao hospital em até 29 dias desde a última vez que deixaram a unidade hospitalar após a primeira admissão. **Fórmula: [Número de pacientes readmitidos entre 0 e 29 dias da última alta hospitalar / Número total de internações hospitalares] x 100**

#### **3.2.5 Taxa de Readmissão em UTI em até 48 horas**

Mede a taxa de pacientes que retornaram à UTI do mesmo hospital em até 48 horas desde a última vez que deixaram a UTI da unidade hospitalar após a primeira admissão. **Fórmula: [No de retornos em até 48 horas/ No de saídas da UTI, por alta] x 100**

#### **3.2.6 Percentual de Ocorrência de Glosas no SIH**

Mede a relação de procedimentos rejeitados no sistema de informações hospitalares do SUS (SIH/SUS) em relação ao total de procedimentos hospitalares apresentados no mesmo Sistema, no período. **Fórmula: [Total de procedimentos rejeitados no SIH / total de procedimentos apresentados no SIH] x 100**

#### **3.2.7 Percentual de Suspensão de Cirurgias Eletivas por condições operacionais**

Refere-se ao total de cirurgias eletivas que foram suspensas, por motivos relacionados à organização da Unidade, em relação ao total de cirurgias agendadas, como exemplo: falta de vaga na internação, erro de programação, falta de exame pré-operatório, por ocorrência de cirurgia de emergência, em relação ao total de cirurgias agendadas, no período. **Fórmula: [No de cirurgias eletivas suspensas/No de cirurgias eletivas (mapa cirúrgico)] x 100**

#### **3.2.8 Percentual de cirurgias eletivas realizadas com TMAP expirado**

Indicador que sinaliza se as cirurgias eletivas realizadas na unidade estão tendendo a respeitar um tempo de espera máximo clinicamente aceitável conforme o critério SWALIS de classificação de prioridade atribuído pelo médico assistente. **Fórmula: [Número de cirurgias realizadas com TMAP expirado dividido / Número de cirurgias eletivas em lista de espera e encaminhado para unidade] x 100.**

### **3.2.9 Percentual de exames de imagem com resultado entregue em até 10 dias.**

Proporção de exames de imagem externos com resultado liberado em até 10 dias (tempo entre a realização do exame de imagem e a liberação do resultado). **Fórmula: [Número de exames de imagem entregues em até 10 dias / total de exames de imagem realizados no período multiplicado] X 100.**

### **3.2.10 Percentual de casos de doenças/agravos/eventos de notificação compulsória imediata (DAEI) digitados oportunamente**

Avalia a capacidade de detecção de DAEI nas unidades de saúde, por meio da digitação das notificações das doenças/agravos/eventos de saúde de notificação compulsória imediata de forma oportuna ( $\leq$  à 07 dias) nos sistemas de informações de saúde oficiais (SINAN-NET/SINAN-ONLINE/SIVEP-Gripe/e-SUS/e-SUS- SINAN). **Fórmula: N° de casos de DAEI digitadas em tempo oportuno - até 7 dias/ N° de casos de DAEI digitadas (no período/mês) X 100**

### **3.2.11 Percentual de casos de doenças/agravos/eventos de notificação compulsória imediata (DAEI) investigados oportunamente**

Avalia a capacidade de detecção e investigação das DAEI nas unidades de saúde, por meio da investigação das notificações das doenças/agravos/eventos de saúde de notificação compulsória imediata investigadas oportunamente ( $\leq$  à 48 horas da data de notificação) nos sistemas de informações de saúde oficiais (SINAN-NET/SINAN-ONLINE/SIVEP-Gripe/e-SUS/e-SUSSINAN). **Fórmula: N° de casos de DAEI investigadas em tempo oportuno - até 48 horas da data da notificação/ N° de casos de DAEI notificadas (no período/mês) X 100**

### **3.2.12 Taxa de perda financeira por vencimento de medicamentos**

Permite a redução da perda de medicamentos por vencimento pela unidades de saúde, a partir do aprimoramento e implantação de ferramentas e processos de trabalho. **Fórmula: [Valor financeiro da perda de medicamento padronizado por validade expirada no mês (R\$)/ valor financeiro do total de medicamentos em estoque(R\$)] x 100**

### **3.2.13 Taxa de acurácia do estoque**

Esse indicador tem por objetivo monitorar a exatidão do estoque de medicamentos hospitalar geridos pela Farmácia. A avaliação da acuracidade indica se o estoque e as compras estão coerentes com a realidade da instituição e se há falhas durante o processo

de controle de estoque. **Fórmula:** **[Quantitativo de itens de medicamentos em conformidade no estoque (ao comparar físico e sistema) / Quantidade total de itens em estoque] x 100**

### 3.2.14 Taxa de aceitabilidade das intervenções farmacêuticas

Esse indicador é útil para avaliar o desempenho do serviço de farmácia clínica e a importância desse serviço para a segurança do paciente através da prevenção de problemas relacionados a medicamentos. **Fórmula:** **[Número de intervenções aceitas/ Número absoluto de intervenções registradas que requer aceitação] x 100**

A seguir, os indicadores de desempenho referentes à abril de 2026:

INDICADORES DE DESEMPENHO		
Indicador de Desempenho	Meta Mensal	Realizado
<b>Taxa de Ocupação Hospitalar</b>	<b>≥85%</b>	<b>91,92%</b>
Total de Pacientes-dia		2.105
Total de Leito operacionais-dia do período		2.290
<b>Média de Permanência Hospitalar</b>	<b>≤5 dias</b>	<b>4,44</b>
Total de Pacientes-dia		2.105
Total de Saídas no período		474
<b>Índice de Intervalo de Substituição (em dias)</b>	<b>≤ 21</b>	<b>0,39</b>
Taxa de Ocupação Hospitalar		91,92%
Média de Permanência hospitalar		4,44
<b>Taxa de Readmissão em UTI (48 horas)</b>	<b>≤ 5%</b>	<b>0,0%</b>
Nº de Retornos em até 48 horas		0

**INDICADORES DE DESEMPENHO**

<b>Indicador de Desempenho</b>	<b>Meta Mensal</b>	<b>Realizado</b>
Nº de Saídas da UTI, por alta		115
<b>Taxa de Readmissão Hospitalar (29 dias)</b>	<b>≤ 8%</b>	<b>0,42%</b>
Nº de pacientes readmitidos entre 0 e 29 dias da última alta hospitalar		0
Nº total de atendimentos		
<b>Percentual de Ocorrência de Glosas no SIH-DATASUS</b>	<b>≤ 7%</b>	<b>*Em apuração</b>
Total de procedimentos rejeitados no SIH		
Total de procedimentos apresentados do SIH		530
<b>Percentual de Suspensão de Cirurgias Eletivas por Condições Operacionais</b>	<b>≤5%</b>	<b>0,00%</b>
Nº de cirurgias eletivas suspensas		<b>0</b>
Nº de cirurgias eletivas (mapa cirúrgico)		198
<b>Percentual de cirurgias eletivas realizadas com TMAT (Tempo máximo aceitável para tratamento) expirado (↓) para o primeiro ano</b>	<b>≤50%</b>	<b>15,31 %</b>
Nº de cirurgias realizadas com TMAT expirado		15
Nº de cirurgias eletivas em lista de espera e encaminhado para unidade		98
<b>Percentual de cirurgias eletivas realizadas com TMAT (Tempo máximo aceitável para tratamento) expirado (↓) para o segundo ano</b>	<b>≤25%</b>	-

## INDICADORES DE DESEMPENHO

Indicador de Desempenho	Meta Mensal	Realizado
Nº de cirurgias realizadas com TMAT expirado		-
Nº de cirurgias eletivas em lista de espera e encaminhado para unidade		-
<b>Percentual de exames de imagem com resultado disponibilizado em até 10 dias</b>	<b>≥70%</b>	<b>94,47%</b>
Nº de exames de imagem entregues em até 10 dias		2.838
Total de exames de imagem realizados no período multiplicado		3.004
<b>Percentual de Casos de Doenças/ Agravos/ Eventos de Notificação Compulsório Imediata (DAEI) Digitadas Oportunamente- até 7 dias</b>	<b>≥80%</b>	<b>100,00%</b>
Nº total de casos de DAEI digitadas em tempo oportuno - 7 dias		39
Nº de casos de DAEI digitadas (no período/mês)		39
<b>Percentual de Casos de Doenças/Agravos/Eventos de Notificação Compulsório Imediata (DAEI) Investigadas Oportunamente- até 48 horas da data da notificação</b>	<b>≥80%</b>	<b>100,00%</b>
Nº total de casos de DAEI investigadas em tempo oportuno- até 48 horas da data da notificação		8
Nº de casos de DAEI notificados		8
<b>Percentual de Perda de Medicamentos por Prazo de Validade Expirado</b>	<b>≤ 1%</b>	<b>0,06%</b>

INDICADORES DE DESEMPENHO		
Indicador de Desempenho	Meta Mensal	Realizado
Valor Financeiro da Perda do Segmento Padronizado por Validade Expirada no Hospital		339,74
Valor Financeiro Inventariado na CAF no período x 100		535.578,62
<b>Taxa de acurácia do estoque</b>	<b>≥ 95%</b>	<b>98,74%</b>
Quantitativo de itens de medicamentos em conformidade no estoque (ao comparar físico e sistema)		165.102
Quantidade total de itens em estoque		167.209
<b>Taxa de aceitabilidade das intervenções farmacêuticas</b>	<b>≥ 85%</b>	<b>87,50%</b>
Número de intervenções aceitas		35
Número absoluto de intervenções registradas que requer aceitação		40

#### 4. OUVIDORIA

A Ouvidoria do Herso promove mensalmente a entrega de bombons aos colaboradores elogiados por acompanhantes ou pacientes da unidade, através da leitura e preenchimento do formulário “Mensagem Amiga” disponibilizado em todas as Unidades de Internação da unidade ou por outros meios. No mês de abril de 2026 o Herso recebeu 10 elogios com uma taxa de aprovação em 97,73%

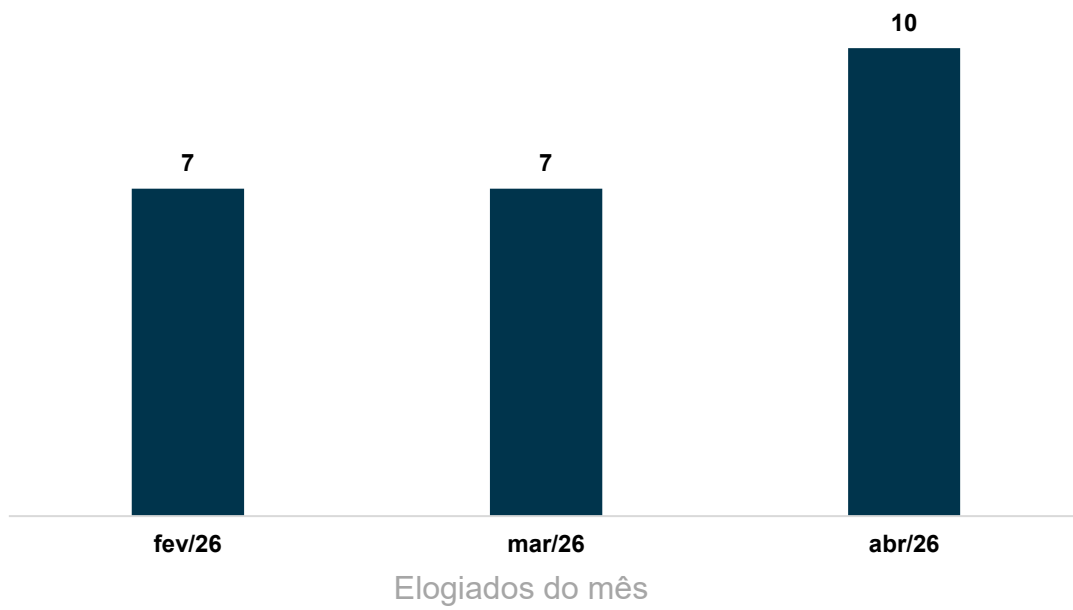


Gráfico 1 - Elogios recebidos por mês | Fonte: Ouvidoria HERSO




Gráfico 2 - Pesquisa de Satisfação por mês | Fonte: Ouvidoria HERSO

## 5. EVENTOS, AÇÕES E IMPACTOS BENEFICIO SOCIAL

### HUMANIZAÇÃO | PASTORAL DA SAÚDE



Figura 1 – Visita Pastoral da Saúde | Fotografia: Comissão de Humanização HERSO/IPGSE



Figura 2 – Santa Missa | Fotografia: Comissão de Humanização -HERSO/IPGSE

## HUMANIZAÇÃO | LOUVOR CONGREGAÇÃO CRISTÃ



Figura 3 – Louvor Congregação Cristã | Fotografia: Comissão de Humanização -HERSO/IPGSE



Figura 4 – Mural Abril pela Segurança do Paciente | Fotografia: Humanização - HERSO/IPGSE



Figura 5 – Mural Abril pela Segurança do Paciente | Fotografia: Humanização - HERSO/IPGSE

## 6. ASPECTOS FINANCEIROS E CONTÁBEIS

Os Índices referentes à competência abril de 2026 serão apresentados no relatório da competência maio de 2026 devido ao período de fechamento contábil.

### 6.1 ÍNDICE DE EFICIÊNCIA FINANCEIRA

Na tabela a seguir, apresenta-se o nível de liquidez financeira alcançado pelo HERSO por meio do índice de Eficiência Financeira, referente ao período de março de 2026.

**Fórmula: (Saldo Inicial + Entradas do período) / Total de saídas do período**

Índice de Eficiência Financeira - HERSO 2025	Saldo Inicial	Total de entradas	Total de Saídas	Resultado
MAR/26	R\$ 13.125.755,86	R\$ 12.162.613,88	R\$ 6.187.280,37	<b>4,09</b>

Tabela 9 – Índice de Eficiência Financeira

### 6.2 ÍNDICE CONTÁBIL

Índices contábeis são indicadores financeiros calculados a partir de balanços e demonstrações (DRE, DFC) para avaliar o desempenho de um negócio. Esse índice manteve-se estável, revelando eficiência e economicidade na gestão dos recursos pela Unidade Hospitalar, conforme o confronto de todas as Receitas com as Despesas indicou.

**Fórmula: [Receita total do período] / [Despesa total no mesmo período]**

**Janeiro/2026 a Março/2026**

HERSO	Receita	Despesas	Índice
Índice Contábil	R\$ 24.614.058,03	R\$ 24.614.058,03	1,00

Tabela 10 – Índice Contábil

## 7. IMPACTO BENEFÍCIO SOCIAL

O HERSO exerce um papel importante na promoção da saúde pública e no bem-estar social da população das cidades que atende. Atuando como referência regional em atendimento emergencial, o hospital garante acesso rápido e qualificado a serviços essenciais de saúde, contribuindo diretamente para a redução de complicações médicas e para o salvamento de vidas. No mês de abril de 2026 foram atendidos usuários de 97 cidades, entre procedimentos de urgência e ambulatorial.

Atendendo diversos municípios, o hospital amplia o alcance do sistema de saúde, assegurando que mesmo as populações de cidades menores tenham acesso a cuidados especializados e infraestrutura adequada em situações críticas. No mês de abril de 2026, foram realizados 2.290 atendimentos, entre procedimentos de urgência e ambulatorial. No gráfico abaixo relaciona as 3 cidades com maiores demandas.

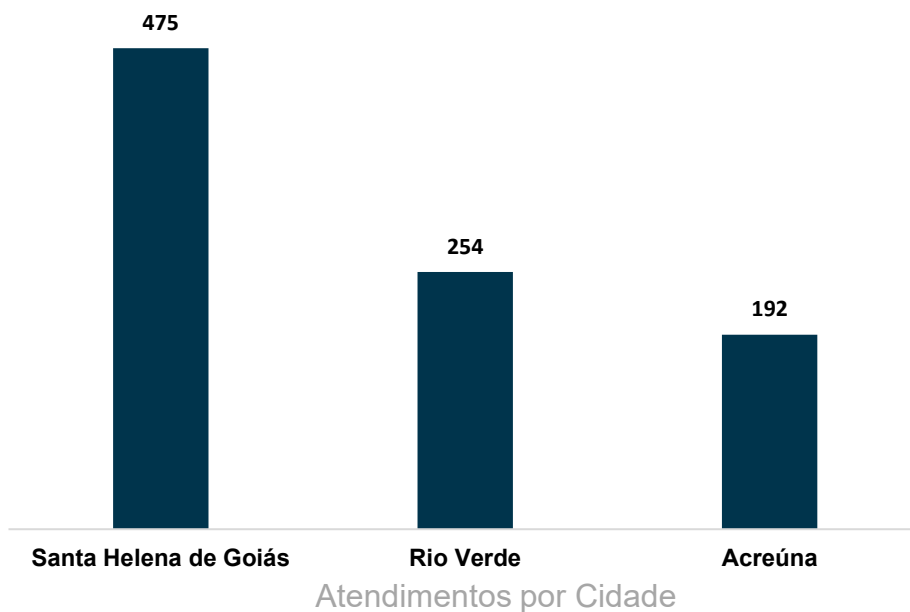


Gráfico 5 – Atendimentos por cidade | Fonte: Estatística HERSO

Com esse quantidade de atendimentos realizados — entre emergências clínicas, cirúrgicas e traumáticas —, o impacto social do hospital é mensurável não apenas em números, mas também na melhoria da qualidade de vida da população. Além de oferecer tratamento imediato, o hospital atua na prevenção de agravos e na orientação aos pacientes, contribuindo para um sistema de saúde mais eficiente e humanizado.

Registra-se neste documento a produção executada no período de 01 a 30 de abril de 2026, pelo Instituto de Planejamento e Gestão de Serviços Especializados- IPGSE na gestão e administração do Hospital Estadual de Santa Helena de Goiás Dr. Albanir Faleiros Machado - HERSO, no cumprimento do Termo de Colaboração nº 101/2024 - SES.

Ubyratan Gonzaga Coelho

**DIRETOR GERAL**

Hospital Estadual de Santa Helena de Goiás Dr. Albanir Faleiros Machado (HERSO)

Ariany Cristina Marques Silva

**DIRETORA ADMINISTRATIVA**

Hospital Estadual de Santa Helena de Goiás Dr. Albanir Faleiros Machado (HERSO)

Rio Verde – GO, 05 de maio de 2026.