



INSTITUTO DE PLANEJAMENTO E GESTÃO DE SERVIÇOS ESPECIALIZADOS

RELATÓRIO DE PRODUÇÃO, AÇÕES E ATIVIDADES

Unidade: Hospital Estadual de Santa Helena de Goiás - Dr. Albanir Faleiros Machado
Período: Maio de 2025
Termo de Colaboração nº 101/2024 - SES

COMPOSIÇÃO DO CONSELHO DE ADMINISTRAÇÃO DA INSTITUIÇÃO

Luiz Egídio Galetti – Presidente do Conselho

Carlos Alberto Brands – Membro

Eduardo Ferreira Fernandes – Membro

Marcelo José Ataídes – Membro

Ricardo Bonacin Pires – Membro

Adenilton dos Santos Silva – Membro

Etiene Carla Miranda - Membro

COMPOSIÇÃO DO CONSELHO FISCAL

Membros Titulares:

Cleiber de Fátima Ferreira Lima Gonçalves – Membro

Edson Alves da Silva – Membro

Ana Rosa Bueno – Membro

Membros Suplentes:

Fabrcio Gonçalves Teixeira – Membro

Adalberto José da Silva – Membro

Ari Elias Silva Júnior – Membro

COMPOSIÇÃO DA DIRETORIA ESTATUTÁRIA

Alúcio Parmezani Pancrácio – Diretor Presidente

Daniel de Albuquerque Pinheiro - Diretor Vice – Presidente

Heliar Celso Milani - Diretor Financeiro

Suzy Siqueira de Souza - Diretor Técnico

Reinaldo Caetano da Silva – Diretor Executivo

Henrique Hiroto Naoe - Diretor Administrativo

Janquiel José Marodin - Diretor de Relações Institucionais

Benjamin José Pinto de Oliveira - Diretor de Desenvolvimento Organizacional

SUPERINTENDÊNCIAS DO IPGSE – UNIDADE GESTORA

Romero Leão Giovannetti – Superintendente Administrativo

Diógenes Alves Nascimento – Superintendente Financeiro

COMPOSIÇÃO DA DIRETORIA – UNIDADE GERIDA

UNIDADE HOSPITALAR: HERSO

Ubyratan Gonzaga Coelho – Diretor Geral – Acumulando função de Diretor Técnico

Ariany Cristina Marques Silva – Diretor Administrativo

Lidiane Vieira de Souza da Mota – Gestora de Enfermagem

Tiago Antunes Caixeta – Gerente de Atendimento

SUMÁRIO

1. APRESENTAÇÃO	7
2. IDENTIFICAÇÃO DA UNIDADE	8
3. AQUISIÇÕES REALIZADAS	8
4. RECONHECIMENTOS	9
5. MELHORIAS	9
6. ATIVIDADES REALIZADAS	9
6.0 Núcleo Interno de Regulação (NIR)	9
6.1 Serviço de integridade da pele	9
6.2 Serviço de Desospitalização	11
6.3 Equipe Multiprofissional	11
6.4 Ouvidoria	12
6.5 Serviço de controle de infecções relacionada a assistência à saúde (SCIRAS)	13
6.5.1 MÉTODOS DE COLETA DE DADOS:	13
6.5.2 ATIVIDADES DIÁRIAS SCIRAS:	14
6.6 Núcleo hospitalar epidemiológico (NHE)	15
6.6.1 ROTINAS DO SETOR:	16
6.7 Núcleo de educação permanente - NEP	17
6.8 Núcleo de segurança do paciente (NSP)	18
6.9 Farmácia	19
6.10 Laboratório de Análises Clínicas	20
6.11 Agência Transfusional	21
6.12 Serviço Especializado em Segurança e Medicina do Trabalho (SESMT)	22
6.13 Comissões Técnicas Hospitalares	25
7. EVENTOS E AÇÕES	27
8.0 ESTATÍSTICA	35
8.1 Dados Estatísticos	35
8.1.1 INTERNAÇÕES (SAÍDAS HOSPITALARES)	35
8.1.2 ATENDIMENTO AMBULATORIAL MÉDICAS	35
8.1.3 ATENDIMENTO AMBULATORIAL NÃO MÉDICAS	36
8.1.4 ATENDIMENTO LEITO DIA	36
8.1.5 SADT EXTERNO - EXAMES	36

8.1.6	INTERNAÇÃO.....	37
8.1.7	TAXA DE OCUPAÇÃO HOSPITALAR	37
8.1.8	TAXA DE OCUPAÇÃO HOSPITALAR POR CLÍNICAS	37
8.1.9	MÉDIA DE PERMANÊNCIA HOSPITALAR.....	38
8.1.10	MÉDIA DE PERMANÊNCIA HOSPITALAR POR CLÍNICAS.....	38
8.1.11	ÍNDICE DE INTERVALO DE SUBSTITUIÇÃO DE HORAS	39
8.1.12	INDICADORES DE DESEMPENHO.....	39
8.1.13	AIH'S APRESENTADAS X SAÍDAS HOSPITALARES	42
8.1.14	SERVIÇO DE ATENDIMENTO AO USUÁRIO (SAU)	43
8.1.15	TAXA DE SATISFAÇÃO.....	43
8.1.16	CONTROLE DE INFECÇÃO HOSPITALAR.....	43
8.1.17	TAXA DE MORTALIDADE OPERATÓRIA	43
8.1.18	ATENDIMENTO DE URGÊNCIA/EMERGÊNCIA	44
8.1.19	CIRURGIAS REALIZADAS	44
8.1.20	CIRURGIAS PROGRAMADAS (Eletivas NIR)	44
8.1.21	CIRURGIAS POR ESPECIALIDADES	44
8.1.22	CIRURGIAS POR TIPO.....	44
8.1.23	CIRURGIAS POR PORTE.....	45
8.1.24	CIRURGIAS POR GRAU DE CONTAMINAÇÃO	45
8.1.25	PROCEDIMENTOS CIRÚRGICOS POR ESPECIALIDADE	45
8.1.26	PROCEDIMENTOS CIRÚRGICOS POR PORTE.....	45
8.1.27	ANESTESIAS POR UNIDADE.....	46
8.1.28	ANESTESIAS POR TIPO	46
8.1.29	TAXA DE CIRURGIAS DE URGÊNCIA REALIZADAS	46
8.1.30	MOTIVOS DE OCORRÊNCIAS CIRÚRGICAS.....	47
8.1.31	SADT INTERNO	47

ÍNDICE DE FIGURAS

Figura 1 - Guia de Notificações Compulsórias Fonte: Ministério da Saúde (MS)	16
Figura 2 – Visita Pastoral da Saúde Fotografia: Comissão de Humanização HERSO/IPGSE	27
Figura 3 – Santa Missa Fotografia: Comissão de Humanização -HERSO/IPGSE	28
Figura 4 – Louvor Congregação Cristã Fotografia: Comissão de Humanização - HERSO/IPGSE	29
Figura 5 – Higienização das Mãos Fotografia: SCIRAS - HERSO/IPGSE.....	30
Figura 6 – Lembrança de Páscoa Fotografia: Comissão de Humanização - HERSO/IPGSE	31

ÍNDICE DE GRÁFICOS

Gráfico 1 - Curativos Complexos por mês Fonte: Sistema SoulMV.....	11
Gráfico 2 - Elogios recebidos por mês Fonte: Ouvidoria HERSO	12
Gráfico 3 - Pesquisa de Satisfação por mês Fonte: Ouvidoria HERSO	13
Gráfico 4 - Quantidade de Eventos Notificados por trimestre Fonte: Sistema Interact .	19

ÍNDICE DE TABELAS

Tabela 1 - Lista de leitos de Unidades de Internação Fonte: Cadastro Nacional de Estabelecimento de Saúde (CNES).....	8
Tabela 2 - Resumo por Tipo de Ferida Fonte: Sistema Soul MV	10
Tabela 3 - Resumo por Região Ferida Fonte: Sistema Soul MV.....	10
Tabela 4 - Detalhamento de Treinamentos Mensais Fonte: Núcleo de Educação Permanente (NEP).....	17
Tabela 5 - Detalhamento de Tipos de Transfusão por Unidade Fonte: Sistema de Informação de Produção Hemoterápica.....	22
Tabela 6 - Detalhamento por quantitativo das ações do SESMT Fonte: SESMT HERSO	24

1. APRESENTAÇÃO

Em consonância com o contrato firmado entre a Secretaria de Estado da Saúde de Goiás - SES/GO e o Instituto de Planejamento e Gestão de Serviços Especializados (IPGSE), para a gestão e operacionalização do Hospital Estadual de Santa Helena de Goiás Dr. Albanir Faleiros Machado – HERSO sob contrato N° 088/2022 SES/GO, firmado em caráter emergencial, apresenta nessa oportunidade o relatório de produção, ações e atividades referente ao período de maio de 2025.

A Secretaria de Estado da Saúde de Goiás - SES/GO e o IPGSE através do Termo de Colaboração nº 101/2024 SES em vigor até a presente data para gerenciamento do HERSO , hospital referência em atendimentos de urgência e emergência no Sudoeste Goiano com perfil em atendimentos de pequenos e médio porte nas especialidades de Ortopedia-Traumatologia, Cirurgia Geral, Neurocirurgia, Cirurgia Vasculare Bucomaxilofacial, também conta com atendimentos ambulatoriais e Cirurgias Eletivas nas especialidade de Cirurgia Geral, Ortopedia, Oftalmologia para Cirurgias de Catarata, Urologia e CPRE (Colangiopancreatografia Retrógrada Endoscópica), assim como exames de diagnóstico por imagem de Radiologia, Tomografia e Ultrassonografia, localizado na Av. Uirapuru, s/n - Parque Res. Isaura, CEP: 75.920.000, Santa Helena de Goiás – GO.

MISSÃO:

Prestar assistência hospitalar aos usuários do Sistema Único de Saúde de forma humanizada com segurança e qualidade, visando à satisfação dos clientes.

Visão:

Ser referência no atendimento hospitalar de urgências e emergências em trauma e desenvolvimento profissional, focado na segurança do paciente no Estado de Goiás.

Valores:

Segurança, Humanização, Qualidade e Ética.

As informações contidas neste relatório são referentes aos atendimentos, atividades, eventos e produção anual da instituição, os dados são extraídos dos mapas estatísticos dos setores e eletronicamente do sistema de gestão hospitalar SoulMV.

2. IDENTIFICAÇÃO DA UNIDADE

Nome: Hospital Estadual de Santa Helena de Goiás Dr. Albanir Faleiros Machado – HERSO.

CNES: 6665322

Endereço: Av. Uirapuru, s/n - Parque Res. Isaura, Santa Helena de Goiás - GO, 75920000.

Tipo de Unidade: Hospital Geral de Médio porte.

Funcionamento: 24 horas, 07 dias da semana, ininterruptamente.

O HERSO possui 69 leitos gerais, 18 leitos complementares Unidades de Terapia Intensiva (UTI) e 4 leitos dia, bem como outros setores de suporte, distribuídos da seguinte forma, onde totaliza-se 91:

UNIDADE DE INTERNAÇÃO:	LEITOS:
Clínica Médica Adulto	08
Clínica Médica Pediátrica	08
Clínica Cirúrgica	53
Unidade de Terapia Intensiva – Adulto UTI Tipo II	18
Leito dia	04

Tabela 1 - Lista de leitos de Unidades de Internação | Fonte: Cadastro Nacional de Estabelecimento de Saúde (CNES)

3. AQUISIÇÕES REALIZADAS

N/A.

4. RECONHECIMENTOS

N/A.

5. MELHORIAS

N/A.

6. ATIVIDADES REALIZADAS

6.0 Núcleo Interno de Regulação (NIR)

O HERSO conta com os serviços do núcleo interno de regulação – NIR para interface com o complexo regulador estadual dos serviços ofertados na instituição, bem como: atendimento de urgência e emergência, consultas ambulatoriais/cirurgias eletivas, exames de diagnóstico por imagem. O controle dos atendimentos de urgência e emergência assim como dos agendamentos dos serviços eletivos são realizados através dos sistemas de gestão da Secretaria Estadual da Saúde (SES) pelos softwares: SERVIR e REGNET, estas ferramentas são geridas e gerenciadas pelo Complexo Regulador Estadual (CRE), sendo a unidade responsável pelo monitoramento e operacionalização da mesma. A fim de reduzir o índice de absenteísmo o HERSO adotou a prática de ligações telefônicas aos usuários para confirmação de procedimentos agendados.

6.1 Serviço de integridade da pele

Com base no perfil de atendimento (trauma, politraumas, cirurgias ortopédicas e vascular) o HERSO implantou um enfermeiro exclusivo para curativos com foco no cuidado com a integridade da pele e no tratamento das feridas crônicas e agudas. Este profissional possui habilidades e conhecimentos necessários para avaliação da ferida e a prescrição do tratamento a ser utilizado. Além disso, é o responsável pelo envolvimento da equipe de enfermagem no cuidado diário, no que tange a prevenção, promoção e tratamento das feridas. O paciente é acompanhado desde a sua internação, até os retornos ambulatoriais, visando uma melhor evolução e êxito no tratamento. No mês de maio de 2025 foram realizados **204** curativos em feridas de diversas complexidades, abaixo é detalhado os curativos realizados através de tabelas e gráficos.

RESUMO POR TIPO DE FERIDA		
DESCRIÇÃO	QUANTIDADE	%
Erisipele	1	0,49%
Escoriações	31	15,20%
Fasciotomia	0	0,00%
F.O.	43	21,08%
Ferida Pé Diabético	17	8,33%
Lesão por pressão	82	40,20%
Síndrome Fournie	9	4,41%
Outros	21	10,29%
TOTAL:	204	100%

Tabela 2 - Resumo por Tipo de Ferida | Fonte: Sistema Soul MV

RESUMO POR REGIÃO DE FERIDA		
DESCRIÇÃO	QUANTIDADE	%
Abdome	9	4,41%
Crânio	3	1,47%
Face	8	3,92%
MID	35	17,16%
MIE	29	14,22%
MSD	0	0,00%
MSE	1	0,49%
Pé direito	6	2,94%
Pé esquerdo	15	7,35%
Região Dorsal	0	0,00%
Região sacral	34	16,67%
Tórax	0	0,00%
Outros	64	31,37%
TOTAL:	2041	100%

Tabela 3 - Resumo por Região Ferida | Fonte: Sistema Soul MV

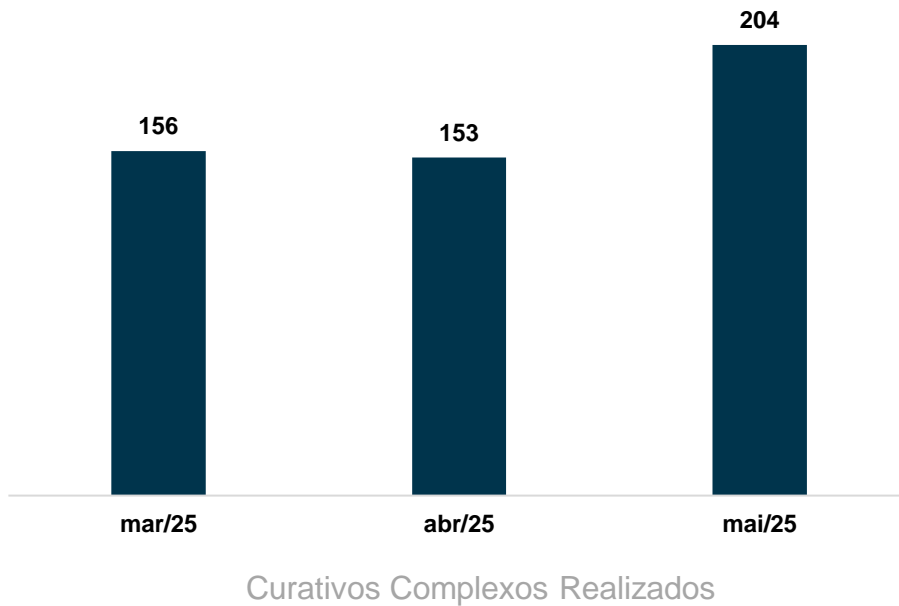


Gráfico 1 - Curativos Complexos por mês | Fonte: Sistema SoulMV

6.2 Serviço de Desospitalização

O serviço de desinternação hospitalar é composto pelos profissionais da equipe Multiprofissional da unidade, sendo: Psicóloga, Assistente Social, Médico, Enfermeira do Serviço Controle de Infecção Relacionada à Assistência à Saúde (SCIRAS), Enfermeiros e Nutricionista. Estes traçam um tratamento terapêutico, a fim de agilizar e aprimorar a efetivação do tratamento individualizado de acordo com a necessidade de cada paciente com objetivo de redução do período de permanência de usuários internados.

6.3 Equipe Multiprofissional

O HERSO presta assistência multiprofissional aos pacientes em âmbito hospitalar, contribuindo com a qualidade da assistência oferecida na promoção, prevenção e a reabilitação à saúde. As diversas ações realizadas pela equipe multiprofissional, são através de uma gestão que atua na realização de visitas multiprofissional com intuito de elaborar estratégia de cuidado, facilitando a troca de informação, melhorar o desempenho das atividades, relações individuais e coletivas, pois todos, (empresa/colaboradores) trabalham focados no mesmo objetivo e o paciente se beneficia de um

atendimento completo e individualizado. Em continuidade as diversas ações constantemente realizadas pela Equipe Multiprofissional, através de uma gestão pautada no acolhimento, humanização, preconizando a segurança do paciente e a excelência nos atendimentos ofertados pela unidade.

6.4 Ouvidoria

A Ouvidoria do Herso promove mensalmente a entrega de bombons aos colaboradores elogiados por acompanhantes ou pacientes da unidade, através da leitura e preenchimento do formulário “Mensagem Amiga” disponibilizado em todas as Unidades de Internação da unidade ou por outros meios. No mês de abril não foi possível executar essa demanda, em virtude de melhorias operacionais no setor, porém no mês de maio de 2025 o Herso recebeu 06 elogios, com uma taxa de aprovação em 98,08%.

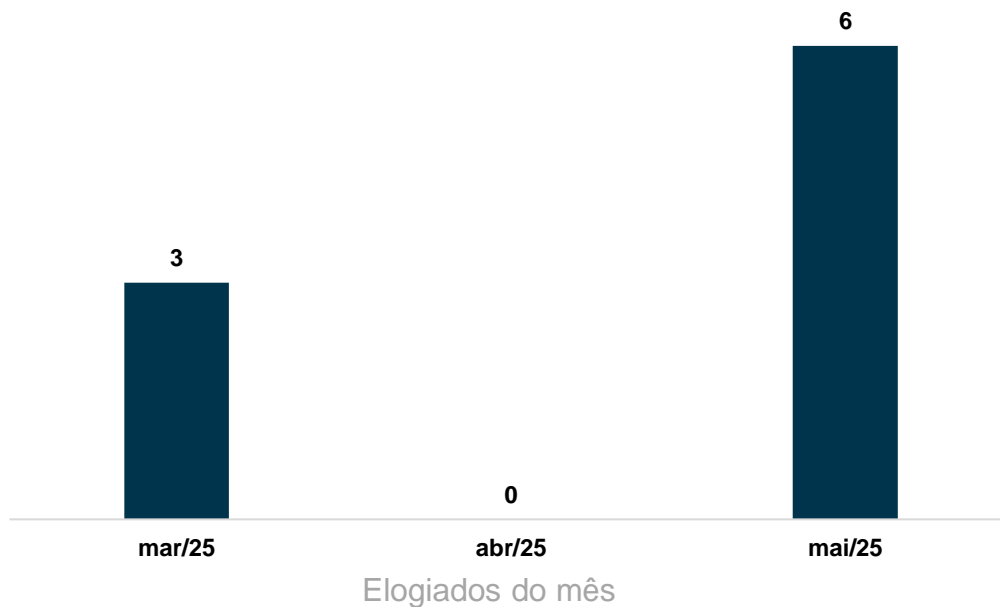


Gráfico 2 - Elogios recebidos por mês | Fonte: Ouvidoria HERSO




Gráfico 3 - Pesquisa de Satisfação por mês | Fonte: Ouvidoria HERSO

6.5 Serviço de controle de infecções relacionada a assistência à saúde (SCIRAS)

O Serviço de Controle de Infecção Relacionada à Assistência à Saúde (SCIRAS) é uma área vital em ambientes de saúde, focada em prevenir, monitorar e controlar infecções. Seus objetivos incluem: Prevenir, investigar, controlar e instruir profissionais de saúde e pacientes no controle de infecções, além do controle do uso de antibióticos.

6.5.1 MÉTODOS DE COLETA DE DADOS:

O SCIRAS do HERSO realiza a vigilância ativa fazendo a seguinte coleta de dados:

- Visita nas Unidades de Terapia Intensiva, clínica médica adulto, clínica médica pediátrica, clínica cirúrgica, clínica ortopédica, box, sala vermelha e amarela diariamente, para avaliação dos casos suspeitos (Sugeridos pela equipe multiprofissional);
- Avaliação dos pacientes que receberam prescrição de antibióticos para doenças não relacionadas ao motivo de internação, ou por antibioticoprofilaxia;
- Revisão diária dos resultados de culturas do laboratório de microbiologia;
- Vigilância dos egressos dos pacientes submetidos a procedimento cirúrgico;
- Observação das rotinas assistências e educação continuada pontuando falhas identificadas na rotina, abertura de eventos e não conformidades;

- Acompanhamento de fluxo de rotinas estabelecidas e correção delas quando necessário;
- Auditoria observacional de Higienização das mãos por meio do formulário de observação dos 5 momentos (Antes de tocar o paciente; antes de realizar procedimento limpo/asséptico; após o risco de exposição a fluidos corporais; após tocar o paciente e após tocar superfícies próximas ao paciente).

Os dados coletados devem ser analisados e interpretados. Taxas devem ser calculadas para avaliação do padrão endêmico e detecção precoce de possíveis surtos. Os dados obtidos na vigilância são utilizados no cálculo de taxas, como taxa de incidência, e índices de Infecção Relacionada à Assistência à Saúde - IRAS em diversas unidades de internação. A vigilância rotineira possibilita a coleta de numeradores para estas taxas, sendo importante determinar quais tipos de análise serão realizados para que denominadores adequados sejam obtidos. O denominador deve refletir os pacientes em risco para aquele evento e várias opções têm sido discutidas para melhor refletir a ocorrência de IRAS (por exemplo, paciente-dia, número de cirurgias, procedimento-dia). Os indicadores são disponibilizados via sistema Interact, enviado via e-mail para o serviço de qualidade do hospital, plataforma online LimeSurvey e apresentado na reunião mensal da Comissão de Controle de Infecção Hospitalar - CCIRAS.

6.5.2 ATIVIDADES DIÁRIAS SCIRAS:

- Visita multidisciplinar UTI – preenchimento de formulário específico de busca ativa e contribuem com o levantamento de necessidades do paciente.
- Visita multidisciplinar Clínicas – acompanhamento por passagem de plantão e contribuem com o levantamento de necessidades do paciente.
- Atualização de planilha de precauções e isolamentos e envio por e-mail.
- Sinalização de precauções e demais necessidades;
- Abertura de não conformidades observadas;
- Preenchimento das planilhas com levantamentos de dados para os indicadores (paciente dia, dispositivos dia);
- Atualização de planilha de culturas com seus resultados;
- Alimentação de planilha de sepse;
- Alimentação de planilha de bundles de manutenção por amostragem;

- Auditoria de observação de higienização das mãos pelo tablet.
- Alimentação de planilha de observação de higienização das mãos;
- Acompanhamento de egressos cirúrgicos e atualização de planilha de acompanhamento;
- Estudos de casos para investigação de IRAS;
- Acompanhamento e avaliação de prescrições de antibióticos;
- Integração setorial sempre que necessário;
- Toda quarta-feira retira checklist de inserção e demais formulários físicos do serviço, incluir a quantidade na planilha de acompanhamento;
- Alimentação mensal dos indicadores, relatórios, plataformas obrigatórias da SCIRAS pela legislação como limesurvey e SIGUS;
- Auditoria diária dos dispositivos invasivos e alimentação da planilha;
- Acompanhamento dos pacientes admitidos oriundos de outro serviço, para rastreio de colonização e não conformidades relacionadas ao protocolo.

6.6 Núcleo hospitalar epidemiológico (NHE)

A Portaria n.º 2.529, de 23 de novembro de 2004, da Secretaria de Vigilância em Saúde do Ministério da Saúde (SVS/MS), instituiu o Subsistema Nacional de Vigilância Epidemiológica em Âmbito Hospitalar com a criação de uma rede de 190 núcleos hospitalares de epidemiologia (NHE) em hospitais de referência no Brasil. O HERSO conta com o NHE com objetivo de detectar e investigar doenças de notificação compulsória atendidas no hospital.

É um conjunto de ações que proporcionam o conhecimento, a detecção ou prevenção de qualquer mudança nos fatores determinantes e condicionantes de saúde individual ou coletiva, com a finalidade de recomendar e adotar as medidas de prevenção e controle das doenças ou agravos e interrupção da cadeia de transmissão dessas doenças. Faz parte da rotina diária as notificações epidemiológicas, a qual consiste na comunicação feita à autoridade sanitária por profissionais do NHE da ocorrência de determinada doença ou agravo à saúde, para a adoção das medidas de intervenção pertinentes.

Guia de Notificações Compulsórias

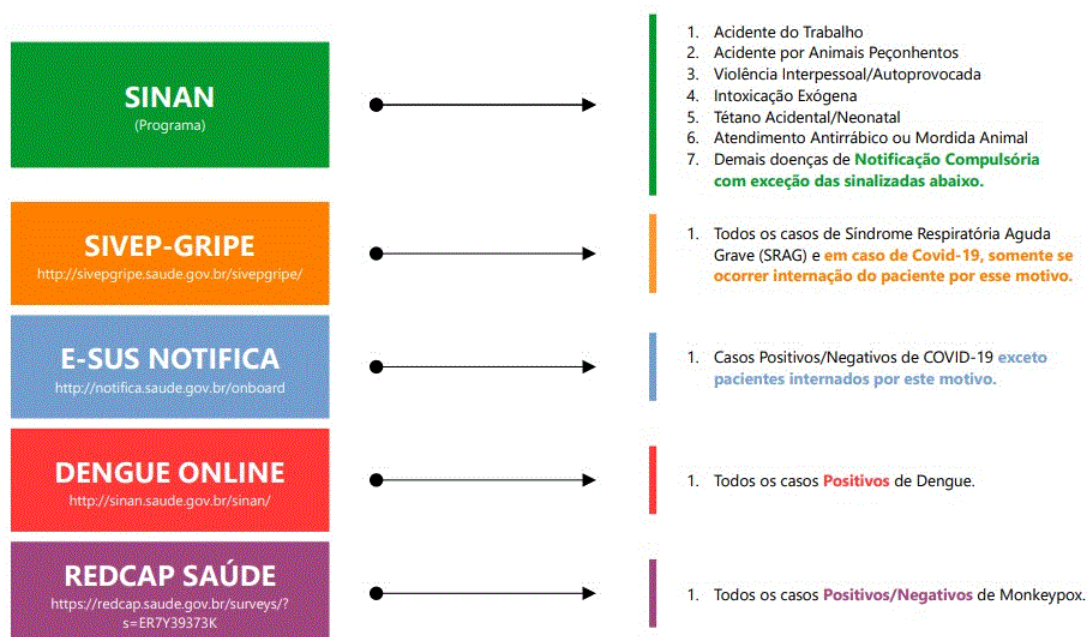


Figura 1 - Guia de Notificações Compulsórias | Fonte: Ministério da Saúde (MS)

6.6.1 ROTINAS DO SETOR:

- Visita setorial;
- Investigação passiva e ativa dos pacientes que deram entrada na instituição;
- Levantamento de dados e preenchimento de notificações compulsórias de doenças, agravos e eventos de Saúde Pública (DAE);
- Alimentação das planilhas de acompanhamento;
- Investigação de óbitos conforme solicitado pela vigilância municipal;
- Digitação de todas as fichas em tempo oportuno;
- Participar das reuniões e treinamentos do estado;
- Toda segunda-feira é gerado e enviado o lote de notificação por e-mail.

6.7 Núcleo de educação permanente - NEP

O NEP visa atender as demandas de treinamento da equipe multiprofissional da instituição, com propostas de metodologias ativas com base no compromisso de desenvolvimento e capacitação dos colaboradores voltado para o aprimoramento da qualidade da assistência ao paciente. Em maio de 2025 foram realizados 11 (onze) treinamentos na unidade para os colaboradores, totalizando 478 (quatrocentos e trinta e oito) participantes, alcançando 47:21:00 (quarenta e sete horas e vinte e um minutos). Abaixo é detalhamento os treinamentos executados na periodicidade mencionada:

SETOR	TEMAS ABORDADOS	Nº DE PARTICIPANTES	CH	DATA	FACILITADOR
FISIOTERAPIA	INDICADORES DE FISIOTERAPIA	10	1:00:00	20, 21 E 22/05/25	MILENE LEITE
IMAGEM	USO DE DOSIMETRO E EXPOSIÇÃO	8	1:00:00	08/05/2025	ANA CAROLINA ALVES
LABORATÓRIO	HEMOVIGILANCIA	21	2:00:00	23/05/2025	IZABELA ALVES
LABORATÓRIO	AVALIAÇÃO EXTERNA DA QUALIDADE	10	2:00:00	26/05/2025	IZABELA ALVES
LOGÍSTICA	SOLICITAÇÃO DE MATERIAIS AO MV	65	1:30:00	28, 29 E 30/05/25	LOIANNY SOARES
NEP/ ASSISTÊNCIA	CEP - PRINCÍPIOS ÉTICOS, DIREITOS, DEVERES, PROIBIÇÕES E POSTURAS	158	10:00:00	22, 23, 24, 30 E 31/05/2025	CARLOS FURQUIM
RECEPÇÃO	GUARDA-VOLUME	14	2:00:00	20/05/2025	ELIZAMA SILVA
RH/NEP	ROTEIRO DE INTEGRAÇÃO	4	14:00:00	05 E 08/05/25	EQUIPE DE INTEGRAÇÃO
SCIRAS	HIGIENIZAÇÃO DAS MÃOS	153	10:00:00	05, 06 E 07/05/25	EQUIPE SCIRAS
SESMT	INTEGRAÇÃO	4	0:30:00	05 E 08/05/25	PAULA CAMILA
SHL/SPR	RELACIONAMENTO INTERPESSOAL	31	3:21:00	21, 22 E 23/05/25	LORENA CRISTINA
TOTAL:		478	47:21:00		

Tabela 4 - Detalhamento de Treinamentos Mensais | Fonte: Núcleo de Educação Permanente (NEP)

6.8 Núcleo de segurança do paciente (NSP)

O Ministério da Saúde instituiu o Programa Nacional de Segurança do Paciente - PNSP por meio da portaria N° 529 de 1 de abril de 2013, que tem por objetivo geral contribuir para a qualificação do cuidado em saúde em todos os estabelecimentos de saúde do território nacional. Promovendo e apoiando a implementação de iniciativas voltadas à segurança do paciente em diferentes áreas da atenção, organização e gestão de serviços de saúde, por meio da implantação da gestão de risco e de Núcleos de Segurança do Paciente - NSP nos estabelecimentos de saúde.

A segurança do paciente corresponde à redução ao mínimo aceitável do risco de dano desnecessário associado ao cuidado de saúde. Compreender os fatores associados à ocorrência dos incidentes orienta a elaboração de ações para redução do risco, aumentando a segurança do paciente. A resposta da organização ao incidente inclui medidas para a situação específica com consequente aprendizado que leva a mudanças no sistema em um movimento de melhoria contínua da qualidade. O Núcleo de Segurança do Paciente-NSP elaborou o Plano de Segurança do Paciente em Serviços de Saúde. O Plano estabelece estratégias e ações de gestão de risco, conforme as atividades desenvolvidas pela instituição. As notificações são encaminhadas para o gestor da área para análise crítica e providencias com plano de ação com proposta de ações corretivas e preventivas a fim de mitigar os problemas.

Quando se trata de eventos adversos com danos graves ou óbitos é realizada a análise crítica do incidente, que é composta por análise de causa raiz pela metodologia de Ishikawa e elaboração de plano de ação para evitar futuras recorrências de eventos similares. Todo esse trabalho é realizado por um Time de Investigação, composto por membros do NSP, membros da Comissão de Óbito e os envolvidos no evento. O NSP realiza visitas diárias nos leitos dos pacientes e acompanha os indicadores dos protocolos de cirurgia segura, prevenção de quedas, lesão por pressão, segurança na cadeia medicamentosa e identificação do paciente. No mês de maio de 2025, o Núcleo de Segurança do Paciente do HERSO recebeu **80** eventos através do Sistema de Gestão da Qualidade implantando em nossa unidade gerida, abaixo segue gráfico de comparativo trimestral.

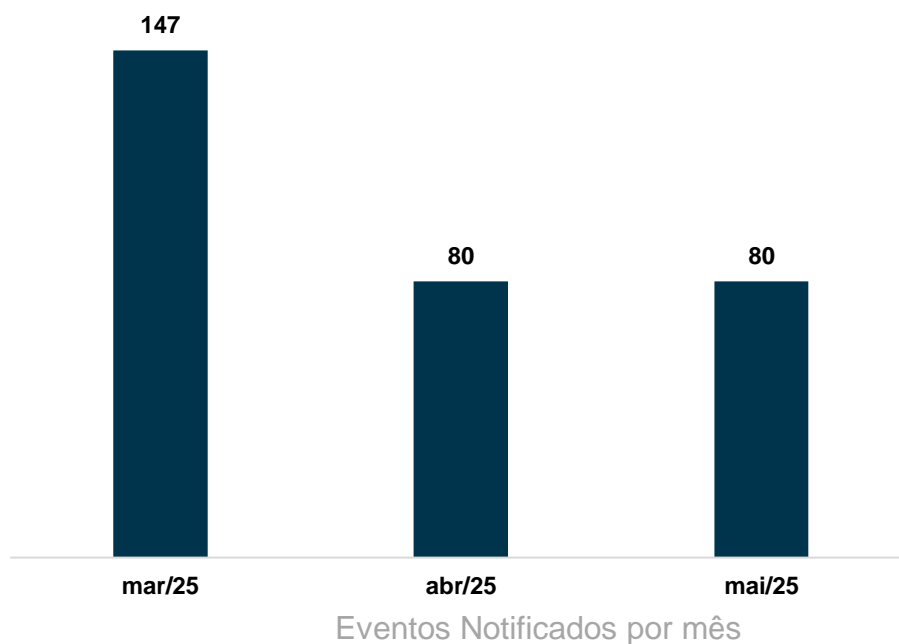


Gráfico 4 - Quantidade de Eventos Notificados por trimestre | Fonte: Sistema Interact

6.9 Farmácia

O serviço de farmácia hospitalar tem em suas atribuições atividades clínico-assistenciais e farmácia de produção. A estrutura da farmácia é composta por uma farmácia central e uma farmácia satélite localizada dentro do centro cirúrgico (CC) que atende o CC e Unidades de Terapia Intensiva I e II. A farmácia de produção é responsável pela montagem de kits a cada 12 horas para atender as unidades de Clínica Médica, Cirúrgica e Ortopédica, além da dispensação de medicamentos de urgência.

À assistência Farmacêutica é integrada em toda cadeia de medicamentosa, para a contribuição no cuidado a saúde e segurança do paciente. A prescrição no hospital é informatizada e interfaceada com a farmácia, permitindo rastreabilidade desde aquisição ao final da cadeia medicamentosa. Durante a Assistência, é realizada a farmacovigilância e tecno vigilância de todos os materiais e medicamentos para que seja garantida a compreensão, detecção e prevenção de efeitos adversos ou problemas relacionados a insumos farmacêuticos. As queixas são notificadas a Agência Nacional de Vigilância Sanitária através do VIGIMED e NOTIVISA. A implantação da Farmácia Clínica se deu juntamente com a abertura do hospital no dia 2 de julho de 2010.

Atualmente contamos com 9 farmacêuticos que atuam desde a admissão, avaliação de risco, reconciliação farmacêutica, intervenções, análise de prescrições até a alta do paciente; também são realizadas consultas não médicas no retorno do usuário, para garantia do uso correto do medicamento e adesão ao tratamento prescrito pelo médico durante a alta hospitalar. Realiza ainda em conjunto com o Núcleo de Segurança de paciente, treinamentos e orientações no que envolve medicamentos, materiais e apoio a implantação da Cultura de Segurança. Além disso, a Farmácia Clínica opera em conjunto com o SCIRAS, promovendo o uso racional de antimicrobianos, propondo-se a contribuir para a redução de Infecções Relacionadas à Saúde e prevenção de resistência bacteriana.

O HERSO também conta com a Comissão de Farmácia e Terapêutica que foi composta na data de 12/12/2017, com o intuito primário de contribuir com a qualidade e racionalização sistemática de medicamentos e materiais hospitalares promovendo assim a padronização de mat./med., visando economicidade, segurança e qualidade na aquisição destes itens melhorando assistência dos serviços prestados e estabelecendo normas e rotinas que assegurem qualidade e segurança na cadeia medicamentosa do paciente através da padronização/despadronização de mat./med., para que haja efetividade e melhoria na assistência e promoção da saúde no HERSO.

6.10 Laboratório de Análises Clínicas

O Laboratório de análises clínicas do HERSO participa ativamente do diagnóstico clínico e tratamento dos pacientes da urgência, dos que estão nas unidades de internação e desde 2022, dos pacientes regulados para procedimentos eletivos. São executados em média 12.000 exames/mês nas áreas de: bioquímica, hematologia, urinálise, gasometria, coagulação, parasitologia, citologia de líquidos e microbiologia. Exames da área de imunologia e anatomia patológica são enviados ao laboratório de apoio.

O Laboratório participa do Programa Nacional de Controle de Qualidade – PNCQ por meio dos ensaios de proficiência (Controle externo) e diariamente realiza controle interno, para garantir qualidade e confiabilidade das análises realizadas nas amostras dos pacientes. Em 2023, a unidade recebeu selo de excelência do programa por atingir média anual superior à 92% em todos os ensaios de proficiência. Vale ressaltar que o PNCQ é o maior programa de validação de testes do Brasil, atuando ainda em diversas associações científicas internacionais. Ele também é produtor de amostras-controle para Laboratórios Clínicos, Bancos de Sangue e organizações in vitro e alimentos que auxilia e oferece opções para o aprimoramento da qualidade destas empresas.

Há acordos entre os setores em relação ao tempo de liberação dos exames, sendo 240 minutos para os de rotina e 30 minutos para os solicitados com urgência. Estes dados são mensurados mensalmente e o objetivo é entregar os laudos com menor tempo, afim de fornecer agilidade à tomada de decisão do corpo clínico. São comunicados resultados críticos assim que identificados e entregues parciais de culturas aos setores, para garantir que as informações sobre o paciente sejam usadas para controle das doenças e consequente redução do tempo de permanência na unidade.

No mês de maio foi realizado o seguinte treinamento pelo o Laboratório:

- Avaliação Externa De Qualidade – 26/05/2025
- Hemovigilância – 23/05/2025

6.11 Agência Transfusional

O HERSO conta com uma unidade de Agência Transfusional que armazena hemocomponentes (Concentrado de Hemácias, Plasma Fresco Congelado e Crio precipitado) fornecidos pelo Hemocentro de Rio Verde. A unidade realiza exames imuno hematológicos pré-transfusionais, atende às solicitações de transfusões e fornece hemocomponentes às unidades hospitalares de Santa Helena de Goiás (Unidades externas). A Agência Transfusional realiza controle de qualidade interno diariamente e participa do programa de qualidade externo promovido pela UFMG/ANVISA. Possui um Comitê Transfusional que realiza reuniões mensais para monitoramento das práticas hemoterápicas, visando o uso racional do sangue e a Hemovigilância. Durante esses encontros, são discutidos dados sobre as reações transfusionais e seus registros no NOTIVISA.

No mês de maio de 2025, foram realizadas 184 transfusões tanto no **HERSO** e demais em unidades externas, abaixo é apresentado o quantitativo de transfusões por tipo e por origem de unidade transfundida:

QUANTITATIVO DE TRANFUSÕES	
Local: HERSO	
Tipo	Taxa:
Concentrado de Hemácias	106
Concentrado de Plaquetas	08
Plasmas Frescos Congelados	29
Crioprecipitados	07
Total:	150
QUANTITATIVO DE TRANFUSÕES	
Local: Unidades Externas	
Tipo	Taxa:
Concentrado de Hemácias	33
Concentrado de Plaquetas	0
Plasmas Frescos Congelados	1
Crioprecipitados	0
Total:	34

Tabela 5 - Detalhamento de Tipos de Transfusão por Unidade | Fonte: Sistema de Informação de Produção Hemoterápica

6.12 Serviço Especializado em Segurança e Medicina do Trabalho (SESMT)

O SESMT tem a finalidade de promover a saúde e proteger a integridade do trabalhador no local de trabalho. Suas regras de constituição e funcionamento encontram-se previstas na Norma Regulamentadora de Segurança e Saúde no Trabalho – NR 4, trabalha em prol de tornar os locais de trabalho mais seguros, com avaliações periódicas em cada setor e projetos de melhorias no ambiente profissional, a fim de inibir acidentes de trabalho e doenças ocupacionais, garantindo a saúde e segurança dos colaboradores.

O SESMT é composto por:

- 1 Médico do Trabalho;
- 1 Engenheiro de Segurança do Trabalho;
- 1 Enfermeira do Trabalho;
- 3 Técnico em Segurança do Trabalho.

Entre suas principais atribuições podemos citar:

- Inspeções de área com o objetivo de identificar e prevenir riscos;
- Inspecionar, orientar e fornecer Equipamentos de Proteção individual (EPI);
- Realizar treinamentos de saúde e segurança;
- Investigar acidentes e elaborar planos de ação;
- Atender a legislação vigente;
- Elaborar os Programas Legais tanto de medicina como de segurança do trabalho;
- Ações de conscientização sobre saúde e segurança;
- Controle e inspeção do sistema de combate a incêndio;
- Recebimento de atestado;
- Realização de exames ocupacionais;
- Atendimento médico ocupacional;
- Indicadores de saúde e segurança;
- Campanha de vacina
- Controle de armazenamento de materiais perfurocortantes nos setores;
- Saúde e segurança com empresas terceirizadas;
- Auxílio em ações da Comissão Interna de Prevenção de Acidentes (CIPA);
- Elaborar, preencher e assinar documentos de saúde ocupacional como o Programa de Controle Médico de Saúde Ocupacional (PCMSO) e o Laudo Técnico das Condições Ambientais de Trabalho (LTCAT);
- Controle dos laudos radiométricos e distribuição dos dosímetros.

Também no mês de maio/2025, o Serviço Especializado em Segurança e em Medicina do Trabalho (SESMT), realizou as seguintes ações:

AÇÕES REALIZADAS	
Descrição	Quant.:
Controle de EPI's – Itens entregues, exceto máscaras descartáveis	155

AÇÕES REALIZADAS	
Descrição	Quant.:
Pedidos de EPIs – Audiometria Total Ocupacional	00
Pedidos de EPIs – Mangueiras de Combate de Incêndio	00
Pedidos de EPIs – Solicitação de Teste de Controle da Qualidade	00
Investigação – FRAT e CAT	07
Atendimentos Médicos	77
Integração de Segurança para novos colaboradores	01
Exames periódicos	64
Retorno ao trabalho	02
Exames Admissionais	08
Exames Demissionais	01
APR para terceiras	03
Atendimento Triagens	73
Notificação de colaboradores em desacordo a NR 32	19
Visitas Técnicas de Saúde e Segurança no Trabalho	18
Teste de alarme sonoro	01 – 27/05/2025
Inspeção do sistema de hidrantes	01 – 25/05/2025
Inspeção em lâmpadas de Emergência	01 – 17/05/2025
Inspeção em extintores	01 – 25/05/2025
Inspeção em caixa de perfuro cortantes	13
Atestados Recebidos	173
Campanha de vacinação	01 – 27/05 a 29/05 INLFUENZA

Tabela 6 - Detalhamento por quantitativo das ações do SESMT | Fonte: SESMT HERSO

Sistema de combate a incêndio da unidade é composto por:

- Sistema de alarme sonoro;
- Sistema de luz de emergência;
- Sistema de 12 Hidratantes com acionamento de alarme;
- Extintores de incêndios (74 unidades distribuídos na unidade entre extintores (PQS 6KG, PQS 4KG, AP 10 LT, CO2 6KG) conforme necessidade prevista.

6.13 Comissões Técnicas Hospitalares

As comissões são formadas por profissionais técnicos, como médicos e enfermeiros, coordenadores, supervisores e diretoria, mensalmente até o dia 10 de todos os meses são realizadas reuniões para tratar dos assuntos pertinentes a cada área, têm como principal função servir de instrumento de gestão para garantir maior segurança ao paciente. O principal papel das comissões é a melhoria contínua dos processos internos, desenvolver e apresentar propostas de modernização dos atendimentos e aperfeiçoamento da rotina, tendo como foco central sempre a melhor qualidade no atendimento prestado ao paciente. Comissões atuantes no HERSO:

- Comissão de Revisão de Prontuários;
- Comissão de Revisão de Óbitos;
- Comissão de Ética Médica;
- Comissão de Ética em Enfermagem;
- Comissão de Controle de Infecção Hospitalar;
- Comissão Intra-Hospitalar de Doação de Órgãos e Tecidos para Transplantes (CIHDOTT);
- Comissão Interna de Prevenção de Acidentes (CIPA);
- Comissão de Documentação Médica e Estatística;
- Comitê de Ética em Pesquisa (CEP);
- Comissão da Equipe Multiprofissional de Terapia Nutricional (EMTN);
- Comissão de Farmácia e Terapêutica;
- Comissão de Proteção Radiológica;
- Comissão de Biossegurança;

- Comissão de Gerenciamento de Resíduos de Serviços de Saúde;
- Comitê Transfusional;
- Comissão Interna de Qualidade;
- Comissão de Humanização;
- Comissão de Segurança do Paciente (CSP);
- Comissão de Padronização de Produtos para Saúde;
- Comissão de Integridade da Pele;
- Comissão de Acidentes com Material Biológico (CAMB);
- Comitê de Gerenciamento de Pacientes com Risco de Longa Permanência.

7. EVENTOS E AÇÕES

HUMANIZAÇÃO | PASTORAL DA SAÚDE



Figura 2 – Visita Pastoral da Saúde | Fotografia: Comissão de Humanização HERSO/IPGSE

HUMANIZAÇÃO | SANTA MISSA



Figura 3 – Santa Missa | Fotografia: Comissão de Humanização -HERSO/IPGSE

HUMANIZAÇÃO | LOUVOR CONGREGAÇÃO CRISTÃ



Figura 4 – Louvor Congregação Cristã | Fotografia: Comissão de Humanização -HERSO/IPGSE

SCIRAS | O DIA MUNDIAL DE HIGIENIZAÇÃO DAS MÃOS



Figura 5 – Higienização das Mãos | Fotografia: SCIRAS - HERSO/IPGSE



Figura 6 – Lembrança de Páscoa | Fotografia: Comissão de Humanização -HERSO/IPGSE

HUMANIZAÇÃO | DIA DO ASSISTENTE SOCIAL



Figura 7 – Dia do Assistente Social | Fotografia: Comissão de Humanização -HERSO/IPGSE



Figura 8 – Dia do Assistente Social | Fotografia: Comissão de Humanização -HERSO/IPGSE



Figura 9 - Lembrança da Semana da Enfermagem | Fotografia: Comissão de Humanização -HERSO/IPGSE

8.0 ESTATÍSTICA

8.1 Dados Estatísticos

8.1.1 INTERNAÇÕES (SAÍDAS HOSPITALARES)

UNIDADES DE INTERNAÇÃO	META	REALIZADO
Clínica Cirúrgica	516	192
Clínica Cirúrgica Ortopédica		169
Clínica Médica		51
Clínica Pediátrica		8
Cirúrgica Pediátrica		0
UTI Adulto I		6
UTI Adulto II	14	
Total de saídas hospitalares:		440
Total de saídas – Meta*		420

8.1.2 ATENDIMENTO AMBULATORIAL | MÉDICAS

Total de Atendimentos	Meta	Realizado
	800	1.036
Especialidades	Meta	Realizado
Cirurgia Geral	800	340
Cirurgia Vascular		32
Neurocirurgia		8
Ortopedia/Traumatologia		327
Cardiologia		55
Urologia		75
Clínico Geral		199
Total de Atendimentos Médicos:		800

8.1.3 ATENDIMENTO AMBULATORIAL | NÃO MÉDICAS

Especialidades	Meta	Realizado
Enfermagem	900	866
Fisioterapia		161
Psicologia		160
Nutricionista		175
Farmácia		10
Cirurgião Dentista/Buco Maxilo		25
Total de Atendimentos Não Médicos:	900	1.397

8.1.4 ATENDIMENTO LEITO DIA

TOTAL DE ATENDIMENTOS	Meta	Realizado
	88	90

8.1.5 SADT EXTERNO - EXAMES

Exames	Meta	Realizado
Colangiopancreatografia Retrógrada Endoscópica CPRE	15	16
Raio-X	30	1.046
Eletrocardiograma	20	221
Tomografia Computadorizada	50	689
Total:	115	1.972

SADT EXTERNO	
Ultrassonografia	46

8.1.6 INTERNAÇÃO

INTERNAÇÃO	674
UTI ADULTO I	29
UTI ADULTO II	46

8.1.7 TAXA DE OCUPAÇÃO HOSPITALAR

REALIZADO	93,38%
-----------	---------------

8.1.8 TAXA DE OCUPAÇÃO HOSPITALAR POR CLÍNICAS

UNIDADES DE INTERNAÇÃO	TAXA:
Clínica Médica Adulto	108,76%
Clínica Cirúrgica	118,09%
Clínica Cirúrgica Ortopédica	98,25%
Clínica Médica Pediátrica	20,00%
Clínica Cirúrgica Pediátrica	0,00%
UTI Adulto I	98,32%
UTI Adulto II	97,83%
Leito dia	20,97%
Total:	93,38%
Porcentagem Geral de Ocupação	93,38%
Porcentagem Geral de Desocupação	6,62%
Substituição de Leitos	0,35
Índice de Intervalo de Substituição	08:30:33

8.1.9 MÉDIA DE PERMANÊNCIA HOSPITALAR

UNIDADES DE INTERNAÇÃO	TAXA:
Média de Permanência	5,00
Internação	674
UTI Adulto I (Internação + trans. Entrada)	29
UTI Adulto II (Internação + trans. Entrada)	46
Taxa de Ocupação:	93,38%
Taxa de Infecção Hospitalar:	3,18%

8.1.10 MÉDIA DE PERMANÊNCIA HOSPITALAR POR CLÍNICAS

UNIDADES DE INTERNAÇÃO	TAXA:
Clínica Médica Adulto	2,81
Clínica Cirúrgica	1,58
Clínica Cirúrgica Ortopédica	4,41
Clínica Médica Pediátrica	3,00
Clínica Cirúrgica Pediátrica	0,00
UTI Adulto I	9,45
UTI Adulto II	4,79
Leito dia	0,29
Média Geral de Permanência:	5,00

8.1.11 ÍNDICE DE INTERVALO DE SUBSTITUIÇÃO DE HORAS

UNIDADES DE INTERNAÇÃO	TAXA:
Clínica Médica Adulto	-5:25:43
Clínica Cirúrgica	-5:47:55
Clínica Cirúrgica Ortopédica	1:53:20
Clínica Médica Pediátrica	288:00:00
Clínica Cirúrgica Pediátrica	0:00:00
UTI Adulto I	3:52:15
UTI Adulto II	2:33:11
Leito dia	25:50:46
GERAL:	08:30:33

8.1.12 INDICADORES DE DESEMPENHO

INDICADORES DE DESEMPENHO – 4º TERMO ADITIVO		
Indicador de Desempenho	Meta Mensal	Realizado
Taxa de Ocupação Hospitalar	≥85%	93,38%
Total de Pacientes-dia		2.200
Total de Leito operacionais-dia do período		2.356
Média de Permanência Hospitalar	≤ 5 dias	5,00
Total de Pacientes-dia		2.200
Total de Saídas no período		440

INDICADORES DE DESEMPENHO – 4º TERMO ADITIVO

Indicador de Desempenho	Meta Mensal	Realizado
Índice de Intervalo de Substituição (horas)	≤ 21	8:30:33
Taxa de Ocupação Hospitalar		93,38%
Média de Permanência hospitalar		5,00
Taxa de Readmissão em UTI (48 horas)	≤ 5%	0,00%
Nº de Retornos em até 48 horas		0
Nº de Saídas da UTI, por alta		78
Taxa de Readmissão Hospitalar (0 e 29 dias)	≤ 8%	0,46%
Nº de pacientes readmitidos entre 0 e 29 dias da última alta hospitalar		2
Nº total de atendimentos		432
Percentual de Ocorrência de Glosas no Sistema de Informação Hospitalar (SIH)/DATASUS	≤7%	0,00%
Total de procedimentos rejeitados no SIH		0
Total de procedimentos apresentados do SIH		485
Percentual de Suspensão de Cirurgias Eletivas por Condições Operacionais	≤5%	1,53%
Nº de cirurgias eletivas suspensas		3
Nº de cirurgias eletivas (mapa cirúrgico)		196

INDICADORES DE DESEMPENHO – 4º TERMO ADITIVO

Indicador de Desempenho	Meta Mensal	Realizado
Percentual de cirurgias eletivas realizadas com TMAT (Tempo máximo aceitável para tratamento) expirado (↓) para o primeiro ano	≤50%	28,57%
Nº de cirurgias realizadas com TMAT expirado		8
Nº de cirurgias eletivas em lista de espera e encaminhado para unidade		28
Percentual de cirurgias eletivas realizadas com TMAT (Tempo máximo aceitável para tratamento) expirado (↓) para o segundo ano	≤25%	0%
Nº de cirurgias realizadas com TMAT expirado		0
Nº de cirurgias eletivas em lista de espera e encaminhado para unidade		0
Razão do quantitativo de consultas ofertadas	1	1,60
Nº de consultas ofertadas		2.726
Nº de consultas propostas na meta da unidade		1.700
Percentual de exames de imagem com resultado disponibilizado em até 10 dias	≥ 70%	99,50%
Nº de exames de imagem entregues em até 10 dias		2.609
Total de exames de imagem realizados no período multiplicado		2.622

INDICADORES DE DESEMPENHO – 4º TERMO ADITIVO

Indicador de Desempenho	Meta Mensal	Realizado
Percentual de Casos de Doenças/ Agravos/ Eventos de Notificação Compulsório Imediata (DAEI) Digitadas Oportunamente - Até 7 dias	≥ 80%	100,00%
Nº total de casos de DAEI digitadas em tempo oportuno - 7 dias		53
Nº total de casos de DAEI digitadas (no período/mês)		53
Percentual de Casos de Doenças/ Agravos/ Eventos de Notificação Compulsório Imediata (DAEI) Investigadas Oportunamente - Até 48 horas da data da notificação	≥ 80%	100,00%
Nº total de casos de DAEI investigadas em tempo oportuno - Até 48 horas da data da notificação		5
Nº de casos de DAEI notificados		5
Percentual de Perda de Medicamentos por Prazo de Validade Expirado	2%	0,01%
Valor Financeiro da Perda do Segmento Padronizado por Validade Expirada no Hospital		25,00
Valor Financeiro Inventariado na CAF no período x 100		336.342,62

8.1.13 AIH'S APRESENTADAS X SAÍDAS HOSPITALARES

TOTAL DE AIH'S APRESENTADAS	REALIZADO
AIH'S Apresentadas	510
Saídas	440
TAXA (%)	115,90%

8.1.14 SERVIÇO DE ATENDIMENTO AO USUÁRIO (SAU)

DESCRIÇÃO:	REALIZADO
Avaliação Bom e Ótimo	237
Pessoas Pesquisadas	250
Queixas Recebidas	6
Queixas Resolvidas	6
Índice de Satisfação do Usuário	94,80%

8.1.15 TAXA DE SATISFAÇÃO

INDICADORES	REALIZADO	TOTAL	(%)
Ótimo	2826	4168	67,80%
Bom	1262		30,28%
Regular	80		1,92%
Ruim	0		0,00%
TAXA DE SATISFAÇÃO	4088		98,08%
INSATISFAÇÃO	80		1,92%

8.1.16 CONTROLE DE INFECÇÃO HOSPITALAR

REALIZADO	
Taxa de Infecção Hospitalar	3,18%

8.1.17 TAXA DE MORTALIDADE OPERATÓRIA

REALIZADO	
Mortalidade Operatória	1,39%
Mortalidade Institucional	5,68%
Taxa de Cirurgia de Urgência/Emergência	23,96%

8.1.18 ATENDIMENTO DE URGÊNCIA/EMERGÊNCIA

REALIZADO	
Atendimentos Realizados	394
Interconsultas	34
Total:	428

8.1.19 CIRURGIAS REALIZADAS

REALIZADO
359

8.1.20 CIRURGIAS PROGRAMADAS (Eletivas NIR)

QUANTIDADE DE CIRURGIAS	META	REALIZADO
	210	193

8.1.21 CIRURGIAS POR ESPECIALIDADES

ESPECIALIDADE	REALIZADO
Buco-maxilo	7
Cirurgia Geral	174
Cirurgia Vascular	8
Neurocirurgia	10
Ortopedia	160
Total Realizado:	359

8.1.22 CIRURGIAS POR TIPO

REALIZADO	
Urgência	86
Eletivas	273
TOTAL REALIZADO:	359

8.1.23 CIRURGIAS POR PORTE

REALIZADO	
Pequenas	143
Médias	162
Grandes	54
TOTAL REALIZADO:	359

8.1.24 CIRURGIAS POR GRAU DE CONTAMINAÇÃO

REALIZADO	
Limpa	207
Contaminada	47
Potencialmente Contaminada	90
Infectada	15
TOTAL REALIZADO:	359

8.1.25 PROCEDIMENTOS CIRÚRGICOS POR ESPECIALIDADE

ESPECIALIDADE	REALIZADO
Buco-maxilo	10
Cirurgia Geral	186
Cirurgia Vascular	8
Neurocirurgia	11
Ortopedia	177
TOTAL REALIZADO:	392

8.1.26 PROCEDIMENTOS CIRÚRGICOS POR PORTE

REALIZADO	
Pequenas	145
Médias	179
Grandes	68
Total Realizado:	392

8.1.27 ANESTESIAS POR UNIDADE

ESPECIALIDADE	REALIZADO
Clínica Médica Adulto	48
Clínica Cirúrgica	94
Clínica Cirúrgica Ortopédica	250
Clínica Médica Pediátrica	6
UTI Adulto 1	13
UTI Adulto 2	14
Sala Vermelha e Amarela	63
Observação	41
Leito dia	74
TOTAL REALIZADO:	603

8.1.28 ANESTESIAS POR TIPO

ESPECIALIDADE	REALIZADO
Analgesia	0
Local	27
Geral	98
Peridural	1
Raquidiana	179
Bloqueio	44
Sedação	254
Outras	0
TOTAL REALIZADO:	603

8.1.29 TAXA DE CIRURGIAS DE URGÊNCIA REALIZADAS

REALIZADO	
Nº de Cirurgias	359
Cirurgias de Urgência	86
TAXA DE CIRURGIAS DE URGÊNCIA:	23,96%

8.1.30 MOTIVOS DE OCORRÊNCIAS CIRÚRGICAS

MOTIVOS	REALIZADOS
Acidente de Trabalho	16
Ac. De Trânsito (não especificado)	0
Ac. De Trânsito (bicicleta)	1
Ac. De Trânsito (carro)	17
Ac. De Trânsito (moto)	74
Ac. De Trânsito (caminhão)	3
Acidente Domiciliar	0
Agressão Física/Espancamento	0
Atropelamento	0
Clínicos Eletivos	124
Ferimento (Arma de Fogo)	2
Ferimento (Arma Branca)	1
Queda da própria altura	41
Outros	80
TOTAL REALIZADO:	359

8.1.31 SADT INTERNO

MOTIVOS	REALIZADOS
Análises Clínicas e Sorologias	14.227
Anatomia Patológica	109
Ecocardiograma	0
Eletrocardiografia	25
Endoscopia	5
Hemodiálise	48
Hemoterapia	184
Radiologia	520
Tomografia	236
Ultrassonografia	13
Eletroencefalograma	2

MOTIVOS	REALIZADOS
Fisioterapia	6.301
Fonoaudiologia	1.569
Psicologia	2.677
Terapia Ocupacional	0
TOTAL REALIZADO:	

Registra-se neste documento a produção executada no período de 01 a 31 de maio de 2025, pelo Instituto de Planejamento e Gestão de Serviços Especializados- IPGSE na gestão e administração do Hospital Estadual de Santa Helena de Goiás Dr. Albanir Faleiros Machado - HERSO, no cumprimento do Termo de Colaboração nº 101/2024 - SES.

Ubyratan Gonzaga Coelho
DIRETOR GERAL

Hospital Estadual de Santa Helena de Goiás Dr. Albanir Faleiros Machado (HERSO)

Ariany Cristina Marques Silva
DIRETOR ADMINISTRATIVO

Hospital Estadual de Santa Helena de Goiás Dr. Albanir Faleiros Machado (HERSO)

Rio Verde – GO, 10 de junho de 2025.